

Microsoft Teams – Welche wesentlichen Funktionen für digitale Veranstaltungen sind möglich und welche nicht?




- ✓ Bildschirmfreigabe
- ✓ Whiteboard-Tool / Kommentierfunktion
- ✗ Break-Out-Sessions
 - ✓ Umfragen
 - ✓ Chatfunktion
- ✓ Virtuelle Hand heben
- ✓ Reaktionen zeigen
- ✓ Videoaufzeichnung
- ✓ Chat sichern
- ✓ Ansichten: Sprecheransicht vs. Galerieansicht
- ✓ Mobile / Tablet Nutzung
- ✓ Steuerung übergeben
- ✓ Dateiversand

✓ Vorhanden

✓ Bedingt vorhanden

✗ Nicht vorhanden

Microsoft Teams – Wo sind die vorhandenen Funktionen zu finden?



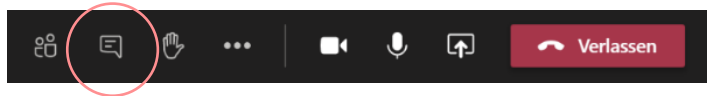
✓ Bildschirmfreigabe

✓ Whiteboard-Tool / Kommentierfunktion

✗ Break-Out-Sessions

✓ Umfragen

✓ Chatfunktion



✓ Virtuelle Hand heben

✓ Reaktionen zeigen

✓ Videoaufzeichnung

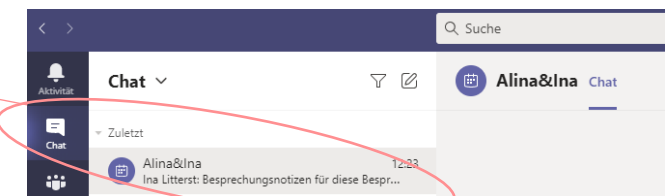
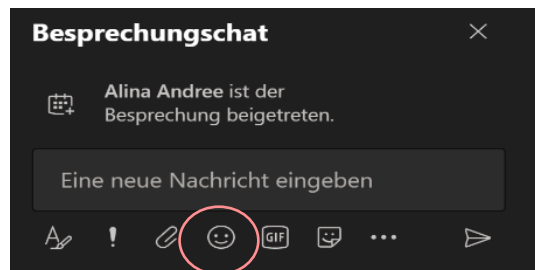
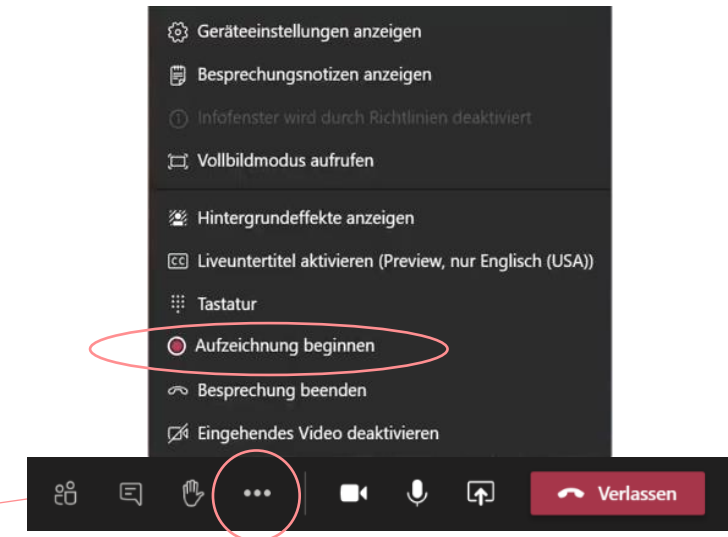
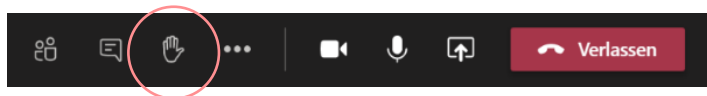
✓ Chat sichern

✓ Ansichten: Sprecheransicht vs. Galerieansicht

✓ Mobile / Tablet Nutzung

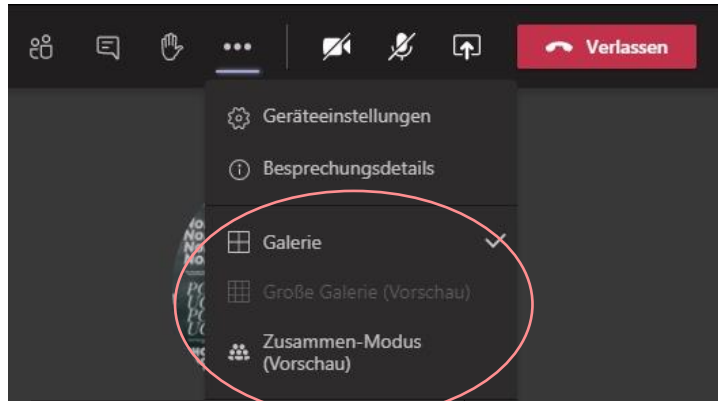
✓ Steuerung übergeben

✓ Dateiversand

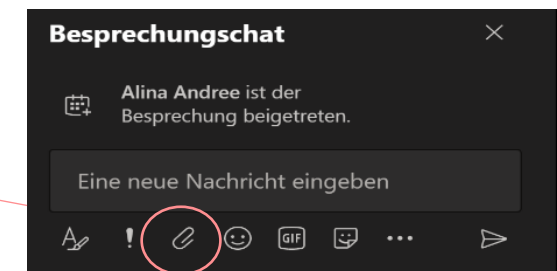
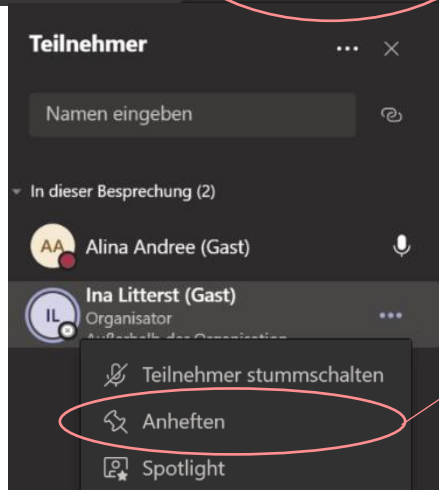
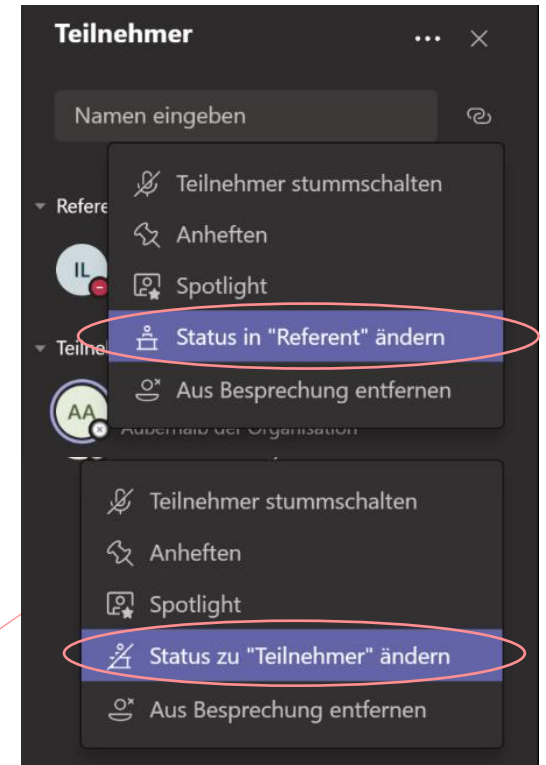


Chats aus Videokonferenzen werden automatisch unter „Chat“ angezeigt

Microsoft Teams – Wo sind die vorhandenen Funktionen zu finden?



- ✓ Bildschirmfreigabe
- ✓ Whiteboard-Tool / Kommentierfunktion
- ✗ Break-Out-Sessions
- ✓ Umfragen
- ✓ Chatfunktion
- ✓ Virtuelle Hand heben
- ✗ Reaktionen zeigen
- ✓ Videoaufzeichnung
- ✓ Chat sichern
- ✓ Ansichten: Sprecheransicht vs. Galerieansicht
- ✓ Mobile / Tablet Nutzung
- ✓ Steuerung übergeben
- ✓ Dateiversand




Microsoft Teams – Das Whiteboard wird aktuell im DRK für alle Mitarbeitenden eingerichtet

- ✓ Whiteboard-Tool / Kommentierfunktion
- ✓ Umfragen

Wesentliche Funktionen des Whiteboards

- Zeichnen, Kommentieren
- Post-Its / Notizen einfügen und verschieben
- Bilder und Dokumente einfügen
- Bewertungen jeglicher Inhalte via „Gefällt-Mir“
- Abstimmungen via Bewertung von „Listenpunkten“
- Tatenmatrix / To Do-Liste erstellen via „Liste zur Nachverfolgung“
- Vorlagen enthalten (u. a. für Kanban, SWOT-Analyse, Brainstorming, Projektplanung, Personagenerator u.v.m.)
- Whiteboard als PNG-Datei exportieren
- Whiteboard ist nur bei Besprechungen, nicht bei Videoanrufen aus einem Chat heraus möglich



Das Whiteboard ist unter „**Teilen**“ zu finden. Für die vollumfängliche Funktionsnutzung, sollte das Whiteboard „**In App**“ geöffnet werden

Microsoft Teams – Wie gelingen Gruppenarbeiten ohne eine „Break-Out-Session“-Funktion?

× Break-Out-Sessions

Gruppenarbeiten sind auch ohne die „Break-Out-Session“-Funktion mittels Microsoft-Teams **möglich:**

- Legen Sie neben der „Hauptbesprechung“ so viele weitere Besprechungen an, wie Sie Arbeitsgruppen haben wollen
- Laden Sie alle Teilnehmenden der Veranstaltung zu allen Besprechungen ein
- Benennen Sie alle Besprechungen, z. B. „Hauptveranstaltung“, „Arbeitsgruppe 1“, „Arbeitsgruppe 2“ usw.
- Weisen Sie die Teilnehmenden nach gemeinsamer Gruppenzuordnung an, die „Hauptveranstaltung“ zu verlassen und z. B. der Besprechung „Arbeitsgruppe 1“ beizutreten
- **Wichtig:** Kommunizieren Sie, wie lang die Arbeitsphase dauert **und** um wieviel Uhr die Teilnehmenden wieder zurück in der „Hauptveranstaltung“ sein sollen
- Für die Kommunikation mit den Teilnehmenden während der Gruppenarbeitsphasen können die Besprechungschats und/oder ein Kollaborationstool (z. B. Padlet) für Echtzeit-Informationen genutzt werden

>> Break-Out-Sessions sind laut Microsoft in Planung <<

Microsoft Teams – Wie können Teilnehmende Reaktionen zeigen?

✓ Reaktionen zeigen


Mögliche Alternativen, um Reaktionen der **Teilnehmenden einzufangen**, anstelle der „Reaktionen“-Funktion im Besprechungschat:



Teilnehmenden zeigen Reaktionen in die Kamera (z. B. Daumen hoch/runter)



Das Whiteboard wird genutzt um Reaktionen einzufangen (z. B. Gefällt mir-Funktion)



Den Teilnehmenden werden vorab unterstützende analoge Materialien zugesendet (z. B. Ampelkarten, Smileys)